

SENZ WIFI Oppsett av Google- assistenten

nVent

RAYCHEM

COMFORT YOU DESERVE

OPPSETT- OG SYSTEMKRAV

Før du fortsetter, må du sjekke at du har gjort følgende:

- SENZ WIFI-appen lastet ned og installert på smarttelefonen (last ned SENZ WIFI-appen fra App Store eller Google Play)
- En konto satt opp i SENZ WIFI-appen med eget brukernavn og passord
- Minst én tilkoblet SENZ WIFI-termo-stat installert

- Bekreftet at du kan styre SENZ WIFI-termo-stat(er) via SENZ WIFI-appen
- Last ned **Google Home-appen** til smarttelefonen

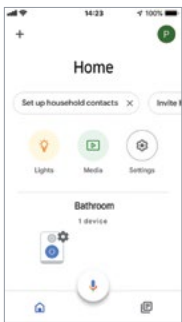
Når du har fullført disse oppsettskravene, kan du følge trinnene nedenfor for å aktivere **oppsett av Google-assistenten** for SENZ WIFI-termo-staten:

(MERK - skjermbilder av appen kan variere, avhengig av hvilken smarttelefon som brukes)

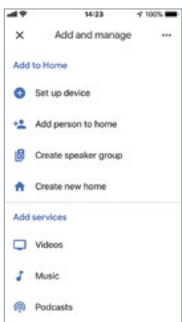
SLIK AKTIVERER DU OPPSETTET FOR GOOGLE-ASSISTENTEN FOR SENZ WIFI-TERMOSTATEN

1 Åpne **Google Home-appen** på smarttelefonen

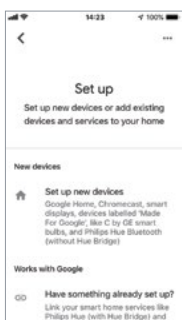
2 Klikk på "+"-tegnet for å legge til



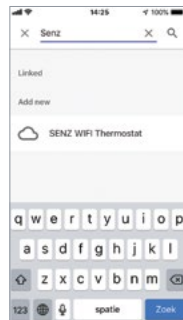
3 Klikk på "Sett opp enhet"



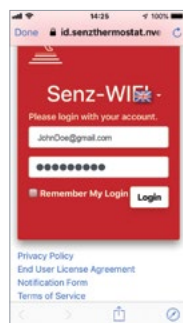
4 Under seksjonen "Virker med Google", klikk på "Ha noe satt opp allerede?"




5 Søk etter "SENZ WIFI-termo-stat", og klikk på det



6 Logg inn på kontoen din på id.senzthermostat.nVent.com med brukernavn og passord for SENZ WIFI-appen

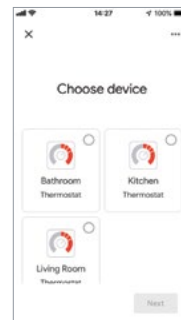


7 Når du ser forespørselen om tillatelse til å koble Google-kontoen din til id.senzthermostat.nVent.com-kontoen, klikker du på "Ja, tillat"

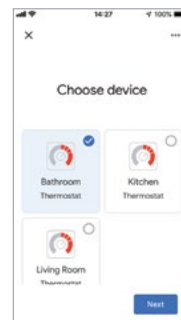


8 Klikk på "Ferdig" øverst til venstre, og lukk appsidene

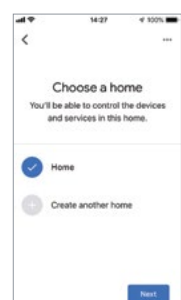
9 Nå skal du kunne se SENZ WIFI-termo-stat(ene) som er tilgjengelige for kobling til Google Home



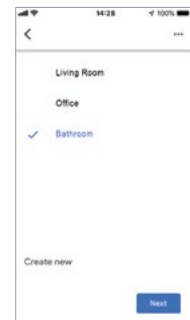
10 Velg én termostat (hvis flere vises), og klikk på "Neste" nederst til høyre



11 Velg en lokasjon/hjem for den SENZ WIFI-termo-staten, og klikk på "Neste" nederst til høyre

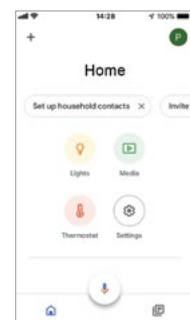


12 Velg et rom for den SENZ WIFI-termo-staten, og klikk på "Neste" nederst til høyre



13 Tilordne lokasjon og rom for alle SENZ WIFI-termo-statene (hvis det er flere) i kontoen din

14 Nå kan du se SENZ WIFI-termo-statene i Google Home-appen



15 Prøv noen talekommandoer i tabellen nedenfor, idet du bruker det termostatnavnet du tilordnet til SENZ WIFI eller rommet med smarthøytalerne som er kompatible med Google-assistenten

EKSEMPLER PÅ TALEKOMMANDOER

Ønsket handling	Hva som skjer	Kan brukes for	Talekommando	Tekst eksempel
Still inn en spesifikk temperatur	Endre "Still inn på" til ønsket temperatur. Merk: I ukeplan (program 1,2 eller 3) etter 2 timer gjenopptas planen. I konstant modus er denne handlingen permanent.	Enkel termostat eller gruppe	"Hey Google, still inn [termostat/gruppenavn] på [temperatur] ."	"Hey Google, still inn badet på 22 grader."
Sette termostat i konstant modus	Setter termostaten i konstant modus.	Enkel termostat eller gruppe	"Hey Google, still inn [termostat/gruppenavn] på OPPVARMING."	"Hey Google, still inn kjøkkenet på OPPVARMING."
Sette termostat til ukeplan	Setter termostaten i sist brukte ukeplan (aka programmodus = Program 1, Program 2 eller Program 3).	Enkel termostat eller gruppe	"Hey Google, still inn [termostat/gruppenavn] på AUTOMATISK."	"Hey Google, still inn stuen på AUTOMATISK."
Slår termostaten AV (aka feriemodus)	Setter termostaten på konstant modus og endrer "Still inn på"-temperaturen til 5 °C. Dette slår gulvvarmen din effektivt av.	Enkel termostat eller gruppe	"Hey Google, slå [termostat/gruppenavn] AV."	"Hey Google, slå badet AV."
Finn ut nåværende temperatur	Ingen endringer utført. Nåværende temperatur oppgis.	Enkel termostat eller gruppe	"Hey Google, hva er temperaturen på [termostat/gruppenavn] ?"	"Hey Google, hva er temperaturen på kjøkkenet ?"
Øke temperaturen litt	Øke "Still inn på" med 1,5 °C. Merk: I ukeplan (program 1,2 eller 3) etter 2 timer gjenopptas planen. I konstant modus er denne handlingen permanent.	Enkel termostat eller gruppe	"Hey Google, øk temperaturen på [termostat/gruppenavn] ."	"Hey Google, øk temperaturen i stuen ."
Senke temperaturen litt	Senke "Still inn på" med 1,5 °C. Merk: I ukeplan (program 1,2 eller 3) etter 2 timer gjenopptas planen. I konstant modus er denne handlingen permanent.	Enkel termostat eller gruppe	"Hey Google, senk temperaturen på [termostat/gruppenavn] ."	"Hey Google, senk temperaturen på badet ."

Norge

Tlf. +47 66 81 79 90
SalesNO@nVent.com



Vår sterke merkeportefølje:

CADDY ERICO HOFFMAN RAYCHEM SCHROFF TRACER